

別紙2

令和4年度 前期選抜における特色選抜実施要項

1 A型（スポーツ・文化活動型）

- ① 学力検査実施日 令和4年3月3日（木）
 ② 特色検査及び特色面接実施日 令和4年3月4日（金）
 ③ 特色面接 個人面接（10分程度）
 ④ 特色検査 実技（30分程度、ただし美術部は80分程度）

部活動名	各部指定準備物	実施内容	会場	備考
合唱	特になし	・リズム初見試奏 ・課題曲 ①「コンコーネ50の練習曲(Op.9 中声用)」第1番(注1) ②「夏の思い出」1番のみ(注2) ③出身中学校校歌の1番のみ(注3)	音楽室	(注1)母音唱法,子音付き母音唱法,または階名唱法とする。楽譜は見てよい。伴奏有 (注2)D-dur,暗譜,伴奏有 (注3)暗譜,無伴奏 ・伴奏者は本校教員が行います。
吹奏楽	楽器（打楽器を除く） 楽器演奏に必要な備品類(注1)	・リズム初見試奏① ・スケール (B-dur, Es-dur) ・ロングトーン（管弦楽器のみ） ・リズム初見試奏②（打楽器のみ）	音楽室	・楽器にはマウスピースやリガチャーを含む。 (注1)チューナー,リード（クラリネット,サックス,ホルン,フエゴット）,スティック（打楽器）
美術	鉛筆 4B(2本) 2B(2本) HB(2本) 削ってくること	・鉛筆デッサン ・色紙を用いた平面構成	美術室	・色紙等、受験に必要な物は本校で準備します。
書道	特になし	・大筆で二字の課題を書く（楷書,行書）	書道室	・半紙,墨汁,大筆は本校で準備します。
演劇	特になし	・発声 ・演技 ・朗読	視聴覚室	・朗読用原稿は、本校で準備します。
バスケットボール	特になし	・ドリブル ・シュート	第一体育館又は第二体育館	特になし
バレーボール (女子)	特になし	・サーブ ・レシーブ ・トス ・スパイク	第一体育館又は第二体育館	・必要に応じて、ボールネット,テビシングを準備すること。
ソフトテニス	ラケット	・サーブ ・フォアストローク ・バックストローク ・フットワーク（後衛） ・スマッシュ（前衛）	第一体育館又は第二体育館	特になし
野球 (男子)	グローブ	・キャッチボール ・ノック ・素振り	第一体育館又は第二体育館	特になし
サッカー (男子)	キーパーグローブ (キーパーのみ)	・パス ・ヘディング ・タックル ・ジャンプ（フィート） ・キャッチ（キーパー）	第一体育館又は第二体育館	特になし
剣道	道着、袴、防具、 竹刀	・切り返し ・メン、コテ、コテメン、ドウ、逆ドウ ・打ち込み	柔剣道場	特になし
バドミントン	ラケット	・フットワーク ・基礎打ち	第一体育館又は第二体育館	特になし






- ⑤ 注意事項 ア 志願者は、受験票、各部指定の準備物を持参する。
 イ 第一体育館又は第二体育館で実技試験を行う部活動は、運動着、屋内用シューズ（各部活動専用シューズでも可）を持参する。

2 B型（未来チャレンジ型）




- ① 学力検査実施日 令和4年3月3日（木）（プレゼンテーション資料提出日）
- ② 特色検査及び特色面接実施日 令和4年3月4日（金）
- ③ 特色面接 個人面接（10分程度）
- ④ 特色検査 プレゼンテーション（15分以内）

<p>1 標題(標題名には取り組みたい活動名を記入すること)</p> <p>2 目的(その活動をなぜ(何のために)高校生として活動したいのか)</p> <p>3 目標(1学年、2学年、3学年)(各学年の具体的な目標は何か)</p> <p>4 計画(3の目標を達成させるために、どのような高校生活を送りたいか)</p> <p>5 PR(その活動の今までの取り組みや実績、本校においてその活動をする上での抱負等)</p>
<ul style="list-style-type: none"> ・上記5項目について、白色コピー用紙（A4サイズ両面）1枚（縦置き）のプレゼンテーション資料を作成する。 ・プレゼンテーション資料は、白黒及びカラーのいずれでもよい。 ・プレゼンテーション資料を基に、自分のことばでプレゼンテーションを行う。 ・プレゼンテーションでは、実演を入れても構わないが、プレゼンテーション資料以外に必要なものは自身で用意する。 ・プレゼンテーションの時間は15分以内。（準備・片付けを含む） ・プレゼンテーション資料は1部用意し、受験番号を記入した角型2号封筒に入れて、学力検査日（令和4年3月3日（木））の学力検査前に提出する。 <p>（提出された資料は同サイズに複写され、当日の試験監督が複写された資料を見ている状態でプレゼンテーションをすることとなる。）</p> <ul style="list-style-type: none"> ・提出されたプレゼンテーション資料は返却しないので、提出前までに各自コピーするなどして用意し、試験当日に持参する。


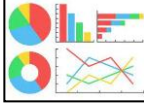



⑤ プレゼンテーション資料作成の例

<p>表</p> <div style="border: 1px solid black; padding: 10px; margin-top: 10px;"> <table style="width: 100%; border-collapse: collapse;"> <tr> <td style="width: 80%;"></td> <td style="width: 20%; text-align: center; font-size: small;">受験番号</td> </tr> <tr> <td style="padding: 10px;"> <p style="text-align: center; border: 1px solid black; display: inline-block; width: 80%; margin: 0 auto;">① 標題</p> <p>② 目的</p> <p>.....</p> <p>.....</p> <p>.....</p> <p>.....</p> <p>③ 目標</p> <p>1学年</p> <p>.....</p> <p>2学年</p> <p>.....</p> <p>3学年</p> </td> <td style="width: 20%; text-align: center; vertical-align: middle;">  </td> </tr> </table> </div>		受験番号	<p style="text-align: center; border: 1px solid black; display: inline-block; width: 80%; margin: 0 auto;">① 標題</p> <p>② 目的</p> <p>.....</p> <p>.....</p> <p>.....</p> <p>.....</p> <p>③ 目標</p> <p>1学年</p> <p>.....</p> <p>2学年</p> <p>.....</p> <p>3学年</p>		<p>裏</p> <div style="border: 1px solid black; padding: 10px; margin-top: 10px;"> <p>④ 計画</p> <table border="1" style="width: 100%; border-collapse: collapse; text-align: center;"> <thead> <tr> <th style="width: 10%;">月</th> <th style="width: 25%;">1 学年</th> <th style="width: 25%;">2 学年</th> <th style="width: 20%;">3 学年</th> </tr> </thead> <tbody> <tr> <td>4</td> <td>.....</td> <td>.....</td> <td></td> </tr> <tr> <td>5</td> <td></td> <td></td> <td>.....</td> </tr> <tr> <td>）</td> <td>.....</td> <td>.....</td> <td></td> </tr> <tr> <td>3</td> <td></td> <td>.....</td> <td>.....</td> </tr> </tbody> </table> <p>.....</p> <p>.....</p> <p style="text-align: right;"></p> <p>⑤ PR</p> <p>.....</p> <p>.....</p> <p style="text-align: right;"></p> </div>	月	1 学年	2 学年	3 学年	4		5			）		3	
	受験番号																								
<p style="text-align: center; border: 1px solid black; display: inline-block; width: 80%; margin: 0 auto;">① 標題</p> <p>② 目的</p> <p>.....</p> <p>.....</p> <p>.....</p> <p>.....</p> <p>③ 目標</p> <p>1学年</p> <p>.....</p> <p>2学年</p> <p>.....</p> <p>3学年</p>																									
月	1 学年	2 学年	3 学年																						
4																							
5																								
）																							
3																							

表

	受験番号
① 標題	
② 目的	
.....	
.....	
.....	
③ 目標	
1 学年	
1	
2	
2 学年	
1	
2	
3 学年	
1	
2	


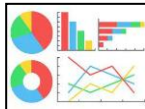

裏

④ 計画	
.....	
.....	
.....	
.....	
⑤ PR	
1	
2	
2	
3	
.....	

表

	受験番号
① 標題	
② 目的	
.....	
.....	
.....	
③ 目標	
1 学年	2 学年
1	1
2	2
<hr/>	
3 学年	
1	
2	

裏

④ 計画		
.....		
.....		
.....		
		
⑤ PR		
.....		
